




WERKBLAD
‡ **08 - 10 JAAR** ‡
DISCRIMINATIE



DIT WERKBLAD IS VAN:

KLAS:

1. INLEIDING

In dit werkblad werk je aan het onderwerp **DISCRIMINATIE**.

Discriminatie betekent dat mensen elkaar niet gelijk behandelen, elkaar benadelen of buitensluiten op basis van persoonlijke kenmerken of kenmerken van een groep waar ze bij horen. Om discriminatie goed te leren begrijpen heeft 4XNEE! een kwartet spel gemaakt met "stories". Ieder kwartet bevat een verhaal met een voorbeeld over discriminatie. Jullie leerkracht gaat eerst samen met jullie het onderwerp discriminatie bespreken en daarna ga je het kwartet spel spelen. Als het nodig is, legt jullie leerkracht de regels van het kwartet spel nog een keer uit.

Als er in het kwartet spel moeilijke woorden zijn die je nog niet begrijpt, gaan jullie samen uitzoeken wat die woorden betekenen.


Let tijdens het spelen goed op de kwartetkaarten, want ook daar krijg je nog vragen over. Als laatste maak je een complimentenwaaier (de leerkracht legt dat straks nog uit).



2. HET KWARTET SPEL SPELEN

Jullie leerkracht verdeelt de klas in groepjes van 3 of 4 leerlingen. Ieder groepje speelt met elkaar het kwartet spel.

Let op: bewaar de kwartetten die je gewonnen hebt. Die heb je straks nog nodig.



**DOE MEE,
ZEG OOK
4X NEE!**



3. ONBEKENDE WOORDEN

Schrijf op de volgende bladzijde de onbekende woorden op uit de kwartetten die je gewonnen hebt. Als je geen kwartet gewonnen hebt, dan werk je samen met degene die de meeste kwartetten heeft gewonnen. Zodra je de onbekende woorden hebt opgeschreven, zoeken jullie in je kwartetgroepje uit wat ieder woord betekent. Schrijf dan ook de woorden van de anderen uit je groepje op met de betekenis erachter. Als jullie samen nog geen betekenis weten, dan is dat niet erg. Jullie leerkracht gaat jullie helpen.

TITELS KWARTETTEN	ONBEKENDE WOORDEN IN DIT KWARTET	BETEKENIS INVULLEN
GODSDIENST		
GESLACHT		
HANDICAP		
LEEFTIJD		
SOCIAAL		
UITERLIJK		
ECONOMISCH		
NATIONALITEIT		
GELOOFSUITING		
GENDER		

4. VRAGEN OVER DISCRIMINATIE

Kijk goed naar de kaarten in het kwartetspel Discriminatie. Probeer dan een antwoord te geven op de volgende vragen. Bespreek de vragen met elkaar als je dat wilt.

Waarom denk je dat mensen andere mensen discrimineren?


Hoe denk je dat het voelt als je gediscrimineerd wordt?

Wat zou jij doen, als je ziet dat er iemand wordt gediscrimineerd? En waarom?

Hoe kunnen wij als klas ervoor zorgen, dat er in onze klas niemand wordt gediscrimineerd?

5. OPDRACHT COMPLIMENTENWAAIER

1. Neem een pasfoto van jezelf mee naar school.
2. Je krijgt een vel papier van je leerkracht.
3. Zet je naam boven aan het vel papier en plak de foto in het midden van het vel papier.
4. Zodra je leerkracht een teken geeft, mag je in de klas rondlopen en schrijf je op de vellen papier van alle andere leerlingen één compliment dat volgens jou precies bij die leerling past.
5. Als jullie klaar zijn worden de vellen papier opgehangen in de klas en gaat de leerkracht ze met jullie bespreken.



**DOE MEE EN ZEG OOK 4X NEE
TEGEN DISCRIMINATIE,
RACISME EN SLAVERNIJ!**

HOE SPEEL JE 4XNEE?

ALLE KWARTETSPELLEN
KUNNEN FYSIEK ÉN
DIGITAAL GESPEELD
WORDEN.



FYSIEK:

Je kan alle kaarten als drukbestand downloaden vanaf www.4XNEE.nl. Vervolgens afdrucken op stevig papier, uitknippen en/of op karton plakken.

DIGITAAL:

SMARTPHONE & TABLET: Download de 4XNEE app op je telefoon (iOS & Android)

WEBAPP: Ga naar www.4XNEE.nl

